

## **Анализ результатов Всероссийских проверочных работ по итогам 2020-2021 учебного года**

Цель Всероссийских проверочных работ (далее ВПР) – обеспечение единства образовательного пространства Российской Федерации и поддержки ведения Федерального государственного стандарта за счет предоставления образовательным организациям единых проверочных материалов и единых критериев оценивания учебных достижений.

ВПР не является государственной итоговой аттестацией. ВПР – это итоговые контрольные работы, результаты которых не должны учитываться при выставлении годовых отметок по предметам.

Таким образом, ВПР позволяют осуществить диагностику достижения предметных и метапредметных результатов, в т. ч. уровня сформированности универсальных учебных действий (УУД) и овладения межпредметными понятиями, а также оценку личностных результатов обучения.

### **Осень 2020 года**

В целях определения уровня сформированности учебных достижений обучающихся начального, основного, среднего общего образования, в соответствии с приказом Федеральной службы по надзору в сфере образования и науки (Рособрнадзор) от 05 августа 2020 г. № 821 «О внесении изменений в приказ Федеральной службы по надзору в сфере образования и науки от 27 декабря 2019 г. соответствии с приказом Федеральной службы по надзору в сфере образования и науки (Рособрнадзор) от 27.12.2019 № 1746 «О проведении Федеральной службой по надзору в сфере образования и науки мониторинга качества подготовки обучающихся общеобразовательных организаций в форме всероссийских проверочных работ в 2020 году», распоряжением министерства образования Иркутской области от 04 сентября 2020 № 667-мр «О проведении Всероссийских проверочных работ в Иркутской области в 5-9 классах в 2020 году», приказом управления образования администрации Ангарского городского округа от 10.09.2020 года № 783 «О проведении всероссийских проверочных работ в образовательных учреждениях Ангарского городского округа в 2020 году» в целях обеспечения входного мониторинга качества образования в МБОУ «СОШ № 17» ВПР проводились в 5-х, 6-х, 7-х, 8-х, 9-х классах.

ВПР в сентябре-октябре 2020 г. проводились в целях:

- осуществления входного мониторинга качества образования, в том числе мониторинга уровня подготовки обучающихся в соответствии с федеральными государственными образовательными стандартами начального общего и основного общего образования;
- совершенствования преподавания учебных предметов и повышения качества образования в МБОУ «СОШ № 17»;
- корректировки организации образовательного процесса по учебным предметам на 2020-2021 учебный год.

Участниками ВПР в сентябре-октябре 2020 г. являлись все обучающиеся соответствующих классов, реализующих программы начального общего и основного общего образования.

Рассмотрим результаты ВПР осень 2020 года.

**Количественный состав участников ВПР-2020**

Наименование предметов	5 класс, чел.	6 класс, чел.	7 класс, чел.	8 класс, чел.	9 класс, чел.
Русский язык	102	112	116	80	51
Математика	114	114	111	83	48
Окружающий мир	114	-	-	-	-
Биология	-	106	104	82	25
История	-	105	101	86	23
Обществознание	-	-	120	73	-
География	-	-	113	84	25
Физика	-	-	-	76	24
Иностранные языки (английский язык)	-	-	-	84	-

**Вывод:** в ВПР приняли участие 533 обучающихся из 574 обуч-ся 5-9-х классов, что составляет 92,9 %. Данный показатель позволил получить достоверную оценку образовательных результатов по образовательной организации.

**Анализ ВПР в 5-х классах (по программе НОО - 4 класса).**

Обучающиеся 5-х классов писали ВПР по трем основным учебным предметам: «Русский язык», «Математика», «Окружающий мир».

**Русский язык**

Группы участников	Кол-во ОО	Кол-во участников	2	3	4	5	УО, %	КО, %
РФ	35336	1329469	13,33	36,1	40,21	10,36	86,67	50,56
Иркутская обл.	749	28594	21,61	38,68	33,84	5,87	78,39	39,55
Ангарский ГО	34	2592	17,25	39,81	36,69	6,25	82,75	42,94
МБОУ «СОШ № 17»		102	21,57	58,82	19,61	0	78,43	19,61

Анализ данных, представленных в таблице позволяет сделать вывод о том, что результаты ВПР по русскому языку по параметру «УО» выше показателей по региону на 0,04%, но ниже показателей по АГО на 4,32% и РФ на 3,92%, по параметру «КО» показатели по ОУ низкие и ниже показателей по АГО на 23,33%, региону на 19,94% и РФ в целом на 30,95%.

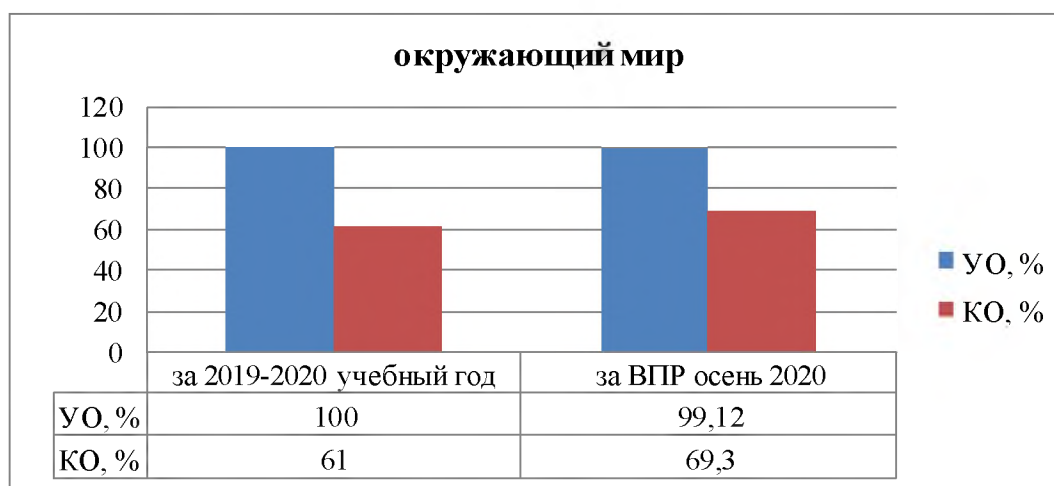
**Математика**

Группы участников	Кол-во ОО	Кол-во участников	2	3	4	5	УО, %	КО, %
РФ	35349	1369699	6,98	27,09	43,97	21,96	93,02	65,93
Иркутская обл.	749	29927	10,07	29,71	41,83	18,38	89,93	60,21
АГО	34	2687	7,07	25,6	44,4	22,93	92,93	67,33
МБОУ «СОШ № 17»		114	4,39	28,95	52,63	14,04	95,61	66,67

Анализ данных, представленных в таблице позволяет сделать вывод о том, что результаты ВПР по математике по параметру «УО» выше показателей по АГО на 2,68%, региону на 5,68% и РФ на 2,61%, по параметру «КО» показатели по ОУ на хорошем уровне, выше показателей по региону на 6,46% и РФ в целом на 30,95%, но ниже показателей по АГО на 0,74%.

#### Окружающий мир

Группы участников	Кол-во во ОО	Кол-во участников	2	3	4	5	УО, %	КО, %
РФ	35267	1359182	2,85	32,04	53,34	11,77	97,15	65,11
Иркутская обл.	746	29649	4,22	39,6	49,09	7,09	95,78	56,18
Ангарский ГО	33	2621	2,52	34,57	54,03	8,89	97,48	62,92
МБОУ «СОШ № 17»		114	0,88	29,82	63,16	6,14	99,12	69,3



Анализ данных, представленных в таблице позволяет сделать вывод о том, что результаты ВПР по окружающему миру по параметру «УО» выше показателей по АГО на 1,64%, по региону на 3,34% и РФ на 1,97%, по параметру «КО» показатели по ОУ высокие и выше показателей по АГО на 6,38%, региону на 13,12% и РФ в целом на 4,19%.

**Общие выводы:** для улучшения качества образования в 4-х классах необходимо учесть следующие рекомендации:

1. Рассмотреть результаты ВПР на заседании ШМО учителей начальных классов и разработать план подготовки к ВПР – 2021;

2. Отрабатывать навыки таких умений, как:

- умение распознавать основную мысль текста при его письменном предъявлении, адекватно формулировать основную мысль в письменной форме, соблюдая нормы построения предложения и словоупотребления;

- умение строить речевое высказывание заданной структуры (вопросительное предложение) в письменной форме по содержанию прочитанного текста;

- тщательно проанализировать количественные и качественные результаты ВПР по математике каждым учителем начальных классов, выявить проблемные зоны для отдельных классов и отдельных обучающихся;

- продолжить работу по повышению качества знаний по математике и повышению мотивации обучающихся к изучению предмета;
- на уроках окружающего мира уделять внимание заданиям, требующим логических рассуждений;
- проводить практические и лабораторные работы (несложные исследования, эксперименты);
- научить учеников умению работать (анализировать, классифицировать по признакам, обобщать) по готовой модели.

#### Анализ ВПР в 6 классе (по программе 5 класса)

##### Русский язык

Группы участников	Кол-во ОО	Кол-во участников	2	3	4	5	УО, %	КО, %
РФ	35560	1304778	19,82	40,17	30,38	9,63	80,18	40,01
Иркутская обл.	742	28308	28,89	38,06	25,79	7,25	71,11	33,04
Ангарский ГО	32	2304	23,74	40,76	28,43	7,07	76,26	35,5
МБОУ «СОШ № 17»		112	21,43	45,54	25,89	7,14	78,57	33,03

Анализ данных, представленных в таблице позволяет сделать вывод о том, что результаты ВПР по русскому языку по параметру «УО» выше показателей по АГО на 2,31%, по региону на 7,46%, но ниже, чем по РФ на 1,61%, по параметру «КО» показатели по ОУ удовлетворительные, ниже показателей по АГО на 2,47%, по региону на 0,01% и РФ в целом на 6,97%.

##### Математика.

Группы участников	Кол-во ОО	Кол-во участников	2	3	4	5	УО, %	КО, %
РФ	35567	1302933	18,25	38,15	30,19	13,42	81,75	43,61
Иркутская обл.	746	28766	26,99	36,5	25,14	11,37	73,01	36,51
Ангарский ГО	33	2389	21,72	38,93	27,88	11,47	78,28	39,35
МБОУ «СОШ № 17»		114	21,05	45,61	24,56	8,77	78,95	33,33

Анализ данных, представленных в таблице позволяет сделать вывод о том, что результаты ВПР по математике по параметру «УО» выше показателей по АГО на 0,67%, по региону на 5,94%, но ниже показателей по РФ на 2,8%, по параметру «КО» показатели по ОУ удовлетворительные, выше показателей по АГО на 6,02%, региону на 3,18% и ниже показателей по РФ в целом на 10,28%.

##### Биология

Группы участников	Кол-во ОО	Кол-во участников	2	3	4	5	УО, %	КО, %
РФ	35442	1289890	14,97	45,31	33,03	6,69	85,03	39,72
Иркутская обл.	746	28319	23,53	47,64	25,54	3,29	76,47	28,83
Ангарский ГО	34	2415	20,33	49,57	27,41	2,69	79,67	30,1
МБОУ «СОШ № 17»		106	0,94	88,68	10,38	0	99,06	10,38

Анализ данных, представленных в таблице позволяет сделать вывод о том, что результаты ВПР по биологии по параметру «УО» выше показателей по АГО на 19,39%, по

региону на 22,53% и РФ на 14,03%, по параметру «КО» показатели по ОУ низкие и ниже показателей по АГО на 19,72%, региону на 18,45% и РФ в целом на 29,34%.

### История

Группы участников	Кол-во ОО	Кол-во участников	2	3	4	5	УО, %	КО, %
РФ	35483	1295885	10,56	41,43	35,84	12,17	89,44	48,01
Иркутская обл.	746	28467	18,09	44,97	29,56	7,38	81,91	36,94
Ангарский ГО	33	2342	13,28	47,14	32,07	7,51	86,72	39,58
МБОУ «СОШ № 17»		105	6,67	55,24	34,29	3,81	93,33	38,1

Анализ данных, представленных в таблице позволяет сделать вывод о том, что результаты ВПР по истории по параметру «УО» выше показателей по АГО на 6,61%, по региону на 11,42% и РФ на 3,89%, по параметру «КО» показатели по ОУ удовлетворительные, выше, чем по региону на 1,16% и ниже показателей по АГО на 1,48% и РФ в целом на 9,91%.

### Сравнение результатов ВПР в 6-х классах по программе 5 класса с результатами ВПР в 5-х классах в 2019 году.

год	предмет	УО, %				КО, %			
		ОУ	АГО	Ирк.обл.	РФ	ОУ	АГО	Ирк.обл.	РФ
2019	Русский язык	81,9	83,7	78,9	86,5	41,4	44,2	41,2	49,9
	Математика	83,3	85,1	82,7	88,4	43,4	47,6	49,1	54,2
	История	94,2	91,4	91,2	92,1	26,7	47,1	49,5	53
	Биология	100	96,1	91,2	92,1	64,2	51,8	49,8	60,8
2020	Русский язык	78,57	76,26	71,11	80,18	33,03	35,5	33,04	40,01
	Математика	78,95	78,28	73,01	81,75	33,33	39,35	36,51	43,61
	История	93,33	86,72	81,91	89,44	38,1	39,58	36,94	48,01
	Биология	99,06	79,67	76,47	85,03	10,38	30,1	28,83	39,72

### Общие выводы:

Анализ статистических данных, представленных в таблице, позволяет сделать вывод о том, что результаты ВПР по русскому языку, математике, биологии и истории по сравнению с 2019 годом дают отрицательную динамику по параметрам «УО» и «КО».

Анализ результатов ВПР в 6-х классах по программе 5-го класса позволяет сделать следующие выводы:

- по параметру «Уровень обученности»: результаты ВПР выше по русскому языку и математике, чем по АГО и региону, но ниже результатов по РФ; по биологии и истории результаты ВПР выше, чем по АГО, региону и РФ;
- по параметру «Качество обучения»: по русскому языку результаты на уровне региона, но ниже результатов на уровнях АГО и РФ, по математике и биологии результаты ВПР ниже, чем по АГО, региону и РФ, по истории результаты ВПР ниже, чем по АГО и РФ, но выше результатов региона.

Одной из причин отрицательной динамики является обучение в 4 четверти 2019-2020 учебного года в удаленном режиме с использованием дистанционных технологий.

**Анализ ВПР в 7 классе по программе 6 класса.**

**Русский язык**

Группы участников	Кол-во ОО	Кол-во участников	2	3	4	5	УО, %	КО, %
Вся выборка	35496	1208149	24,73	40,66	28,41	6,2	75,27	34,61
Иркутская обл.	752	26154	37,28	36,72	22,32	3,67	62,72	25,99
Ангарский ГО	34	2246	30,77	43,01	22,89	3,34	69,23	26,23
МБОУ «СОШ № 17»		116	23,28	50	21,55	5,17	76,72	26,72

Анализ данных, представленных в таблице позволяет сделать вывод о том, что результаты ВПР по русскому языку по параметру «УО» выше показателей по АГО на 7,49%, по региону на 14% и РФ на 1,45%, по параметру «КО» показатели по ОУ удовлетворительные, выше показателей по АГО на 0,46%, по региону на 0,73% и ниже, чем по РФ в целом на 7,89%.

**Математика**

Группы участников	Кол-во ОО	Кол-во участников	2	3	4	5	УО, %	КО, %
РФ	35467	1210889	20,09	48,79	26,84	4,28	79,91	31,12
Иркутская обл.	751	25985	29,66	46,63	20,91	2,8	70,34	23,71
Ангарский ГО	33	2159	25,8	50,44	20,47	3,29	74,2	23,76
МБОУ «СОШ № 17»		111	24,32	58,56	17,12	0	75,68	17,12

Анализ данных, представленных в таблице позволяет сделать вывод о том, что результаты ВПР по математике по параметру «УО» выше показателей по АГО на 1,48%, по региону на 5,34%, но ниже, чем по РФ на 4,23%, по параметру «КО» показатели по ОУ низкие и ниже, чем по АГО на 6,64%, по региону на 6,59% и по РФ в целом на 14%.

**Биология**

Группы участников	Кол-во ОО	Кол-во участников	2	3	4	5	УО, %	КО, %
РФ	35388	1195835	16,02	47,27	31,25	5,46	83,98	36,71
Иркутская обл.	751	25615	24,49	50,14	23,24	2,12	75,51	25,36
Ангарский ГО	33	2150	22	53,12	22,56	2,33	78	24,89
МБОУ «СОШ № 17»		104	4,81	63,46	30,77	0,96	95,19	31,73

Анализ данных, представленных в таблице позволяет сделать вывод о том, что результаты ВПР по биологии по параметру «УО» выше показателей по АГО на 17,19%, по региону на 19,68% и РФ на 11,21%, по параметру «КО» показатели по ОУ удовлетворительные, выше показателей по АГО на 6,84%, по региону на 6,37% и ниже, чем РФ в целом на 4,98%.

**География**

Группы участников	Кол-во ОО	Кол-во участников	2	3	4	5	УО, %	КО, %
РФ	35391	1199083	6,23	47,75	38,01	8,02	93,77	46,03
Иркутская обл.	752	25871	8,92	53,46	33,01	4,6	91,08	37,61
Ангарский ГО	34	2229	8,12	52,98	34,54	4,35	91,88	38,89
МБОУ «СОШ № 17»		113	7,08	62,83	30,09	0	92,92	30,09



Анализ данных, представленных в таблице позволяет сделать вывод о том, что результаты ВПР по географии по параметру «УО» выше показателей по АГО на 1,04%, по региону на 1,84% и ниже, чем по РФ на 0,85%, по параметру «КО» показатели по ОУ удовлетворительные, но ниже показателей по АГО на 8,8%, по региону на 7,52% и по РФ в целом на 15,94%.

#### История

Группы участников	Кол-во ОО	Кол-во участников	2	3	4	5	УО, %	КО, %
РФ	35372	1193814	16,37	46,92	29,15	7,55	83,63	36,7
Иркутская обл.	749	25526	26,19	46,59	22,58	4,64	73,81	27,22
Ангарский ГО	34	2170	22,67	55,58	18,66	3,09	77,33	21,75
МБОУ «СОШ № 17»		101	11,88	76,24	10,89	0,99	88,12	11,88

Анализ данных, представленных в таблице позволяет сделать вывод о том, что результаты ВПР по истории по параметру «УО» выше показателей по АГО на 10,79%, по региону на 14,31% и РФ на 4,49%, по параметру «КО» показатели по ОУ низкие и ниже показателей по АГО на 9,87%, по региону на 15,34% и по РФ в целом на 24,82%.

#### Обществознание

Группы участников	Кол-во ОО	Кол-во участников	2	3	4	5	УО, %	КО, %
Вся выборка	35309	1200101	14,09	44,81	32,32	8,78	85,91	41,1
Иркутская обл.	746	25886	22,2	47,92	25,17	4,71	77,8	29,88
Ангарский ГО	33	2160	18,43	54,35	23,01	4,21	81,57	27,22
МБОУ «СОШ № 17»		120	4,17	70,83	23,33	1,67	95,83	25

Анализ данных, представленных в таблице позволяет сделать вывод о том, что результаты ВПР по обществознанию по параметру «УО» выше показателей по АГО на 14,26%, по региону на 18,03% и РФ на 9,92%, по параметру «КО» показатели по ОУ удовлетворительные и ниже показателей по АГО на 2,22%, по региону на 4,88% и РФ в целом на 16,1%.

#### Сравнительный анализ результатов ВПР 7 класс по программе 6 – го класса в динамике

год	предмет	УО, %				КО, %			
		ОУ	АГО	Ирк. обл.	РФ	ОУ	АГО	Ирк. обл.	РФ
2019	Русский язык	82,2	79,6	78,4	83,4	36,5	41,8	41,9	54,5
	Математика	77,1	83,4	81,1	88,6	39,4	43	40,6	48,2
	История	94,3	84,4	86,5	91,7	49,6	40,1	45,4	54,3
	Обществознание	91,7	90,5	89,3	93,3	63,8	46,8	46,1	55,3
	Биология	96,3	93,3	91,3	93,2	64,5	54,7	52,2	57
	География	95,2	93,8	93,4	96,1	37,2	45,4	44,5	54,3
2020	Русский язык	76,72	69,23	62,72	75,27	26,72	26,23	25,99	34,61
	Математика	75,68	74,2	70,34	79,91	17,12	23,76	23,71	31,12
	Биология	95,19	78	75,51	83,98	31,73	24,89	25,36	36,71
	История	88,12	77,33	73,81	83,63	11,88	21,75	27,22	36,7
	География	92,92	91,88	91,08	93,77	30,09	38,89	37,61	46,03
	Обществознание	95,83	81,57	77,8	85,91	25	27,22	29,88	41,1

### Общие выводы:

1. Анализ статистических данных, представленных в таблице, позволяет сделать вывод о том, что результаты ВПР по русскому языку, биологии, географии и истории по сравнению с 2019 годом дают отрицательную динамику по параметрам УО и КО; по математике, обществознанию положительную динамику по сравнению с 2019 годом по параметру УО.

2. Анализ результатов ВПР в 7-х классах по программе 6-го класса позволяет сделать следующие выводы:

- по параметру «Уровень обученности»: результаты ВПР по русскому языку, биологии, истории и обществознанию; выше, чем по АГО и региону по математике и географии, но ниже результатов по РФ;

- по параметру «Качество обучения»: результаты выше, чем по АГО, региону по русскому языку и биологии, но ниже результатов по РФ, результаты ВПР ниже, чем по АГО, региону и РФ по математике, географии, истории и обществознанию.

Одной из причин отрицательной динамики является обучение в 4 четверти 2019-2020 учебного года в удаленном режиме с использованием дистанционных технологий.

### Анализ ВПР 8 класс, по программе 7-го класса.

#### Русский язык

Группы участников	Кол-во ОО	Кол-во участников	2	3	4	5	УО, %	КО, %
РФ	35475	1091372	25,49	44,17	25,96	4,39	74,51	30,35
Иркутская обл.	753	22939	38,13	39,81	19,58	2,47	61,87	22,05
Ангарский ГО	36	1983	32,43	45,39	20,02	2,17	67,57	22,19
МБОУ «СОШ № 17»		80	18,75	53,75	27,5	0	81,25	27,5

Анализ данных, представленных в таблице позволяет сделать вывод о том, что результаты ВПР по русскому языку по параметру «УО» выше показателей по АГО на 13,68%, по региону на 19,68% и РФ на 6,74%, по параметру «КО» показатели по ОУ удовлетворительные, выше показателей по АГО на 5,31%, по региону на 5,45% и ниже по РФ в целом на 2,85%.

#### Математика

Группы участников	Кол-во ОО	Кол-во участников	2	3	4	5	УО, %	КО, %
РФ	35451	1090334	17,36	50,21	25,93	6,5	82,64	32,43
Иркутская обл.	748	22728	25,12	49,42	21,05	4,41	74,88	25,46
Ангарский ГО	34	1866	17,95	53,27	23,26	5,52	82,05	28,78
МБОУ «СОШ № 17»		83	18,07	51,81	25,3	4,82	81,93	30,12

Анализ данных, представленных в таблице позволяет сделать вывод о том, что результаты ВПР по математике по параметру «УО» выше показателей по региону на 7,05%, но ниже показателей по АГО на 0,12 % и РФ на 0,71%, по параметру «КО» показатели по ОУ удовлетворительные, выше показателей по АГО на 1,34%, по региону на 4,66% и ниже по РФ в целом на 2,31%.

#### Биология

Группы участников	Кол-во ОО	Кол-во участников	2	3	4	5	УО, %	КО, %
РФ	35353	1081885	14,88	49,72	29,39	6,01	85,12	35,4



Иркутская обл.	749	22584	22,35	51,86	22,86	2,93	77,65	25,89
Ангарский ГО	35	1930	20,62	53,47	23,21	2,69	79,38	25,8
МБОУ «СОШ № 17»		82	3,66	53,66	42,68	0	96,34	42,68

Анализ данных, представленных в таблице позволяет сделать вывод о том, что результаты ВПР по биологии по параметру «УО» выше показателей по АГО на 6,61%, по региону на 11,42% и РФ на 3,89%, по параметру «КО» показатели по ОУ удовлетворительные, выше показателей по АГО на 1,48%, по региону на 1,16% и по РФ в целом на 9,91%.

#### Английский язык

Группы участников	Кол-во ОО	Кол-во участников	2	3	4	5	УО, %	КО, %
РФ	30221	944934	29,17	42,4	22,32	6,11	70,83	28,43
Иркутская обл.	698	20743	48,23	36,26	12,81	2,7	51,67	15,51
Ангарский ГО	34	1810	51,66	34,42	10,99	2,93	48,34	13,92
МБОУ «СОШ № 17»		84	78,57	20,24	1,19	0	21,43	1,19

Анализ данных, представленных в таблице позволяет сделать вывод о том, что результаты ВПР по английскому языку по параметрам «УО» и «КО» находится на критическом уровне и ниже показателей по АГО, по региону и РФ.

#### География

Группы участников	Кол-во ОО	Кол-во участников	2	3	4	5	УО, %	КО, %
РФ	35255	1080344	16,76	57,63	20,81	4,8	83,24	25,61
Иркутская обл.	748	22652	25,42	59,59	12,93	2,06	74,58	14,99
Ангарский ГО	34	1834	20,88	66,79	11,34	0,98	79,12	12,32
МБОУ «СОШ № 17»		84	4,76	82,14	9,52	3,57	95,24	13,09

Анализ данных, представленных в таблице позволяет сделать вывод о том, что результаты ВПР по географии по параметру «УО» выше показателей по АГО на 16, 12%, по региону на 20,66% и РФ на 12%, по параметру «КО» показатели по ОУ удовлетворительные, выше показателей по АГО на 0,77%, но ниже, чем по региону на 1,9% и по РФ в целом на 12,52%.

#### История

Группы участников	Кол-во ОО	Кол-во участников	2	3	4	5	УО, %	КО, %
РФ	35270	1071952	17,6	45,95	28,97	7,48	82,4	36,45
Иркутская обл.	743	22097	26,45	45,74	23,44	4,37	73,55	27,81
Ангарский ГО	35	1889	22,98	49,18	23,5	4,34	77,02	27,84
МБОУ «СОШ № 17»		86	12,79	48,84	37,21	1,16	87,21	38,37

Анализ данных, представленных в таблице позволяет сделать вывод о том, что результаты ВПР по истории по параметру «УО» выше показателей по АГО на 11%, по региону на 13,66% и РФ на 1,92%, по параметру «КО» показатели по ОУ удовлетворительные, выше показателей по АГО на 10,53%, по региону на 10,56% и по РФ в целом на 1,92%.

#### Обществознание

Группы участников	Кол-во ОО	Кол-во участников	2	3	4	5	УО, %	КО, %
-------------------	--------------	----------------------	---	---	---	---	----------	----------

Вся выборка	35266	1079809	17,49	47,27	29,18	6,07	82,51	35,25
Иркутская обл.	748	22556	27,23	47,34	22,46	2,97	72,77	25,43
Ангарский ГО	36	1969	23,21	50,48	22,85	3,45	76,79	26,3
МБОУ «СОШ № 17»		73	17,81	58,9	19,18	4,11	82,19	23,29

Анализ данных, представленных в таблице позволяет сделать вывод о том, что результаты ВПР по обществознанию по параметру «УО» выше показателей по АГО на 5,4%, по региону на 9,42% и РФ на 0,32%, по параметру «КО» показатели по ОУ удовлетворительные, ниже показателей по АГО на 3,01%, чем по региону на 2,14% и РФ в целом на 11,96%.

#### Физика

Группы участников	Кол-во ОО	Кол-во участников	2	3	4	5	УО, %	КО, %
РФ	35200	1075888	20,48	47,47	25,55	6,5	79,52	32,05
Иркутская обл.	747	22488	31,72	46,14	18,07	4,08	68,28	22,15
Ангарский ГО	35	1945	28,43	52,24	14,76	4,58	71,57	19,34
МБОУ «СОШ № 17»		76	26,32	68,42	5,26	0	73,68	5,26

Анализ данных, представленных в таблице позволяет сделать вывод о том, что результаты ВПР по физике по параметру «УО» выше показателей по АГО на 2,11%, по региону на 5,4% и ниже, чем по РФ на 5,84%, по параметру «КО» показатели по ОУ на критическом уровне и ниже показателей по АГО, по региону и по РФ в целом.

#### **Общие выводы:**

Анализ результатов ВПР в 8-х классах по программе 7-го класса позволяет сделать следующие выводы:

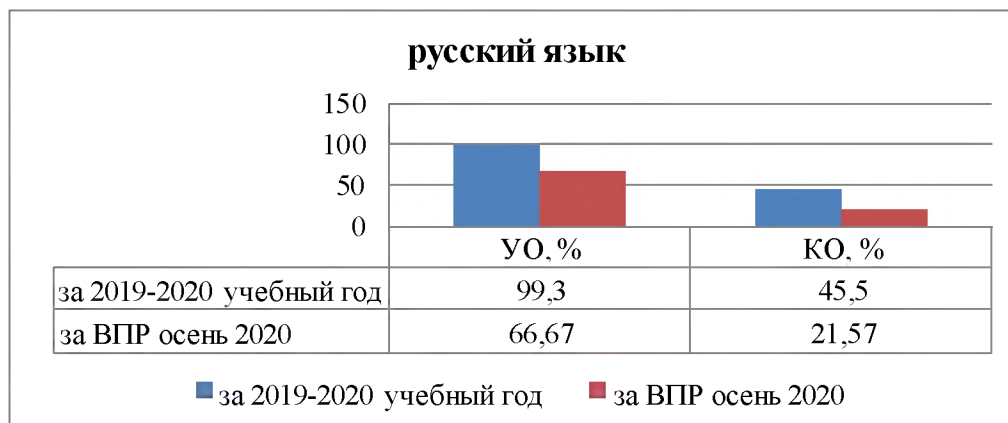
- результаты ВПР в 8-х классах по программе 7-го класса считать удовлетворительными, кроме результатов ВПР по английскому языку, которые находятся на критическом уровне;
- по параметру «Уровень обученности»: результаты ВПР по русскому языку, географии, биологии, истории; выше, чем по АГО и региону по обществознанию и физике, но ниже результатов по РФ; по математике результаты выше региональных, но ниже по АГО и РФ;
- по параметру «Качество обучения»: результаты выше, чем по АГО, региону и по РФ по истории и биологии, выше, чем по АГО, региону по русскому языку и математике, но ниже результатов по РФ.

#### **Анализ ВПР 9 класс, по программе 8 класса**

#### Русский язык

Группы участников	Кол-во ОО	Кол-во участников	2	3	4	5	УО, %	КО, %
РФ	24781	685637	29,58	34,79	30,41	5,23	70,42	35,64
Иркутская обл.	439	11216	43,58	28,95	24,55	2,92	56,42	27,47
Ангарский ГО	24	1003	37,49	33	26,52	2,99	62,51	29,51
МБОУ «СОШ № 17»		51	33,33	45,1	21,57	0	66,67	21,57

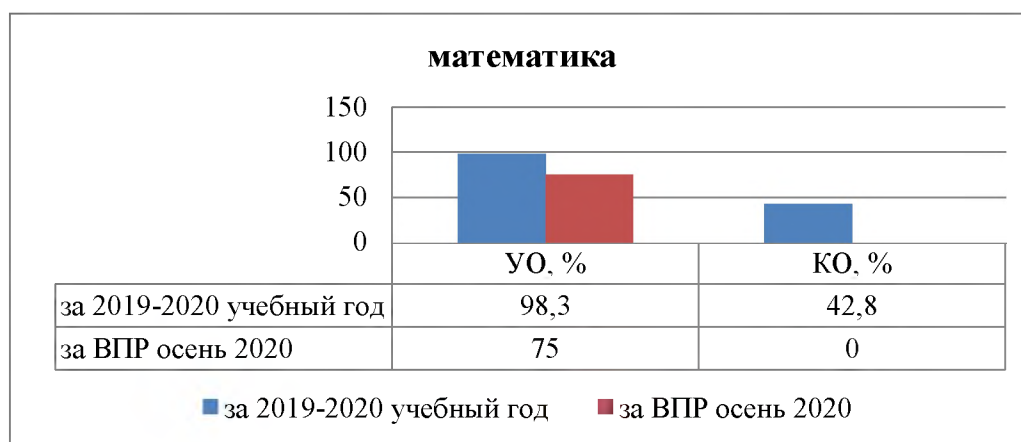
Анализ данных, представленных в таблице позволяет сделать вывод о том, что результаты ВПР по русскому языку по параметру «УО» выше показателей по АГО на 4,16%, по региону на 10,25%, но ниже, чем по РФ на 3,75%, по параметру «КО» показатели по ОУ низкие и ниже, чем по АГО на 7,94%, по региону на 5,9% и по РФ в целом на 14,07%.



### Математика

Группы участников	Кол-во ОО	Кол-во участников	2	3	4	5	УО, %	КО, %
РФ	24726	689772	19,24	57,98	20,93	1,85	80,76	22,78
Иркутская обл.	443	11617	28,41	56,6	13,98	1	71,59	14,98
Ангарский ГО	24	1069	23,57	60,99	14,78	0,65	76,43	15,43
МБОУ «СОШ № 17»		48	25	75	0	0	75	0

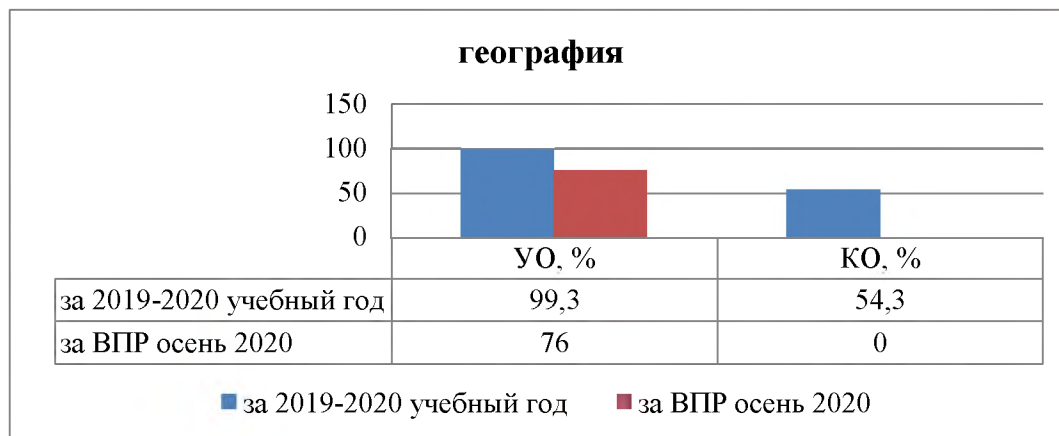
Анализ данных, представленных в таблице позволяет сделать вывод о том, что результаты ВПР по математике по параметру «УО» выше показателей по региону на 3,41%, но ниже, чем по АГО на 1,43%, и РФ на 5,76%, по параметру «КО» показатели по ОУ имеют нулевое значение и ниже показателей по АГО, по региону и по РФ в целом.



### География

Группы участников	Кол-во ОО	Кол-во участников	2	3	4	5	УО, %	КО, %
РФ	15670	393551	15,96	57,28	22,35	4,41	84,04	26,76
Иркутская обл.	262	5809	25,53	59,99	13	1,48	74,47	14,48
Ангарский ГО	11	313	25,88	65,81	6,71	1,6	74,12	8,31
МБОУ «СОШ № 17»		25	24	76	0	0	76	0

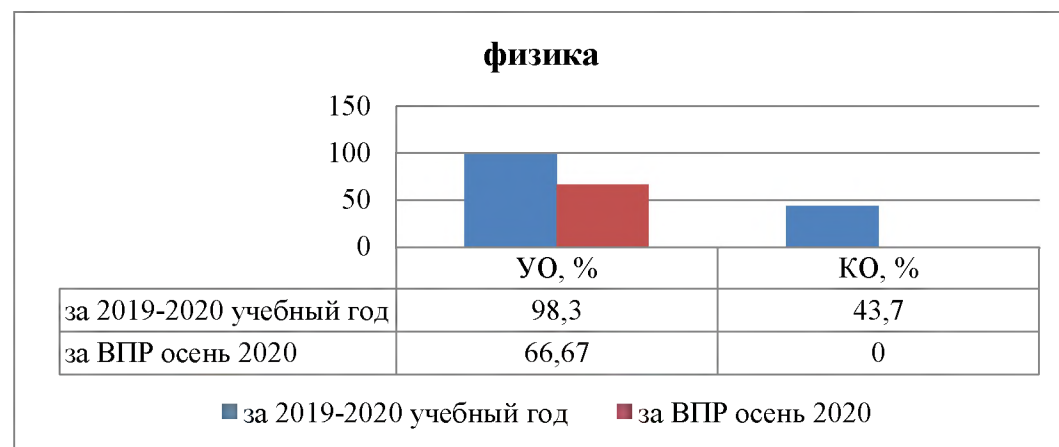
Анализ данных, представленных в таблице позволяет сделать вывод о том, что результаты ВПР по географии по параметру «УО» выше показателей по АГО на 1,88%, по региону на 1,53% и ниже показателей по РФ на 8,04%, по параметру «КО» показатели по ОУ имеют нулевое значение, что ниже показателей по АГО, по региону и по РФ в целом.



**Физика**

Группы участников	Кол-во ОО	Кол-во участников	2	3	4	5	УО, %	КО, %
РФ	14730	387936	21,98	47,36	24,56	6,1	78,02	30,66
Иркутская обл.	212	5507	38,82	43	15,8	2,38	61,18	18,18
Ангарский ГО	9	269	42,01	47,96	9,67	0,37	57,99	10,04
МБОУ «СОШ № 17»		24	33,33	66,67	0	0	66,67	0

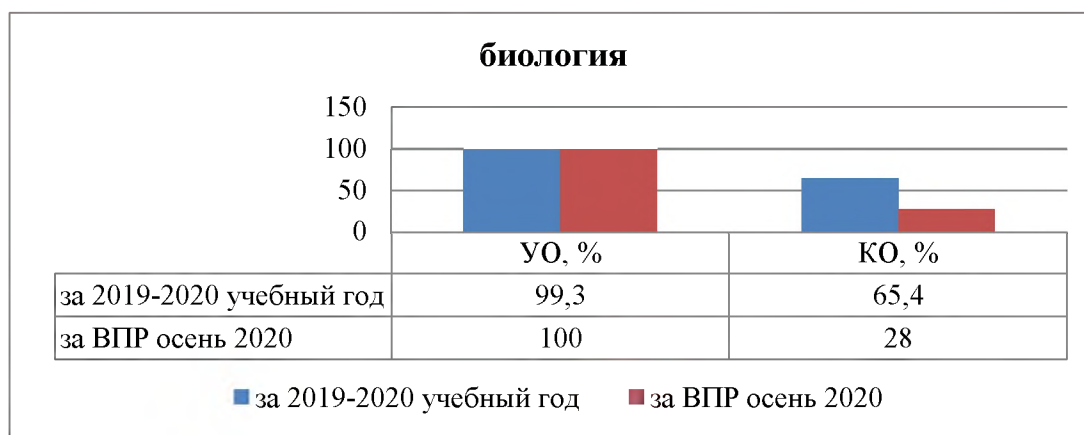
Анализ данных, представленных в таблице позволяет сделать вывод о том, что результаты ВПР по физике по параметру «УО» выше показателей по АГО на 8,68%, по региону на 5,49% и ниже, чем по РФ на 11,35%, по параметру «КО» показатели по ОУ имеют нулевое значение, что ниже показателей по АГО, по региону и по РФ в целом.



**Биология**

Группы участников	Кол-во ОО	Кол-во участников	2	3	4	5	УО, %	КО, %
РФ	16084	396218	13,56	47,32	33,59	5,52	86,44	39,11
Иркутская обл.	280	5972	20,78	49,83	26,91	2,48	79,22	29,39
Ангарский ГО	12	344	18,9	57,56	22,09	1,45	81,1	23,54
МБОУ «СОШ № 17»		25	0	72	28	0	100	28

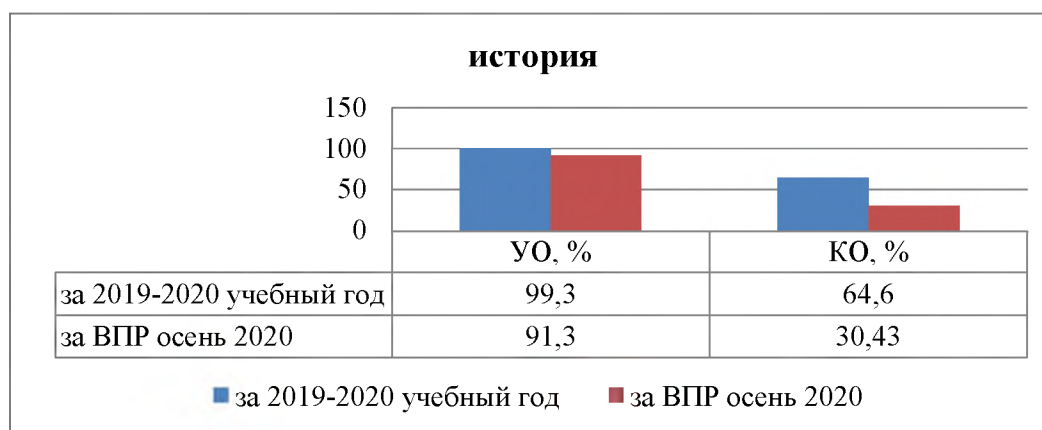
Результаты ВПР по биологии по параметру «УО» составляют 100%, что выше показателей по АГО на 18,9%, по региону на 20,78% и РФ на 13,56%, по параметру «КО» показатели по ОУ удовлетворительные, выше показателей по АГО на 4,46%, но ниже, чем по региону на 1,39% и по РФ в целом на 10,89%.



### История

Группы участников	Кол-во ОО	Кол-во участников	2	3	4	5	УО, %	КО, %
РФ	15018	403731	13,67	39,57	35,38	11,38	86,33	46,76
Иркутская обл.	193	4106	24,53	40,43	29,32	5,72	75,47	35,04
Ангарский ГО	11	273	23,08	50,92	25,27	0,73	76,92	26
МБОУ «СОШ № 17»		23	8,7	60,87	30,43	0	91,3	30,43

Анализ данных, представленных в таблице позволяет сделать вывод о том, что результаты ВПР по истории по параметру «УО» выше показателей по АГО на 14,38%, по региону на 15,83% и РФ на 4,97%, по параметру «КО» показатели по ОУ удовлетворительные, выше показателей по АГО на 4,43%, но ниже, чем по региону на 4,61% и ниже и РФ в целом на 16,33%.



### **Общие выводы:**

Анализ результатов ВПР в 9-х классах по программе 8-го класса позволяет сделать следующие выводы:

- результаты ВПР в 9-х классах по программе 8-го класса можно считать удовлетворительными;
- результаты ВПР ниже результатов по показателям «УО» и «КО» за 2019-2020 учебный год;
- по параметру «Уровень обученности»: 100% результат по биологии, результаты ВПР выше, чем по АГО, региону и РФ по биологии и истории; выше, чем по АГО и региону по

русскому языку, географии и физике, но ниже результатов по РФ; по математике результаты выше региональных, но ниже по АГО и РФ;

- по параметру «Качество обучения»: результаты выше, чем по АГО по истории и биологии, но ниже, чем по региону и по РФ; нулевые значения по данному показателю по математике, географии и физике.

**Весна 2021 года**

**Количественный состав участников ВПР-2021**

Наименование предметов	5 класс, чел.	6 класс, чел.	7 класс, чел.	8 класс, чел.
Кол-во обуч-ся всего	125	121	128	92
Кол-во обуч-ся, принявших участие в ВПР	122	109	119	80
%	<b>97,6</b>	<b>90</b>	<b>93</b>	<b>87</b>
Русский язык	112	108	116	80
Математика		109	114	74
Биология	122	63	119	23
История	117	50	116	30
Обществознание	-	62	118	26
География	-	50	119	24
Физика	-	-	111	50
Иностранные языки (английский язык)	-	-	106	-
Химия	-	-	-	7

**Вывод:** в ВПР приняли участие 430 обучающихся из 466 обуч-ся 5-8-х классов, что составляет 92,3%. Данный показатель позволил получить достоверную оценку образовательных результатов по образовательной организации, кроме учебного предмета «химия» в 8-х классов, по которому ВПР выполняло 7 обуч-ся 8А класса, что составляет 8% от обуч-ся 8-х классов.

**Анализ ВПР в 5-х классах**

**Русский язык**

Группы участников	Кол-во ОО	Кол-во участников	2	3	4	5	УО, %	КО, %
РФ	27268	1024768	13,6	39,06	34,61	12,73	86,4	47,34
Иркутская обл.	727	28080	25,16	37,89	28,23	8,72	74,84	36,95
Ангарский ГО	34	2748	19,29	40,07	30,28	10,37	80,71	40,65
МБОУ «СОШ № 17»		112	26,79	42,86	26,79	3,57	73,21	30,36

Анализ данных, представленных в таблице позволяет сделать вывод о том, что результаты ВПР по русскому языку по параметру «УО» ниже показателей по АГО на 7,5%, по региону на 1,63% и по РФ на 13,19%, по параметру «КО» показатели ниже по имеют нулевое значение, что ниже показателей по АГО на 10,29%, по региону на 6,59% и по РФ на 16,98%.

**Математика**

Группы участников	Кол-во ОО	Кол-во участников	2	3	4	5	УО, %	КО, %
РФ	35511	1447161	12,43	36,47	34,01	17,09	87,57	51,1
Иркутская обл.	755	30142	21,72	35,43	29,16	13,69	78,28	42,85
АГО	34	2740	16,62	38,69	30,7	13,99	83,38	44,69



МБОУ «СОШ № 17»		114	14,91	35,09	42,98	7,02	85,09	50
--------------------	--	-----	-------	-------	-------	------	-------	----

Анализ данных, представленных в таблице позволяет сделать вывод о том, что результаты ВПР по математике по параметру «УО» выше показателей по АГО на 1,71%, по региону на 6,81%, но ниже, чем по РФ на 2,48%, по параметру «КО» выше показателей по АГО на 5,31%, по региону на 7,15%, что ниже показателей по АГО на 10,29%, по региону на 6,59%, но ниже, чем по РФ на 1,1%.

#### Биология

Группы участников	Кол-во ОО	Кол-во участников	2	3	4	5	УО, %	КО, %
РФ	26766	1001205	8,48	40,85	39,68	10,99	91,52	50,67
Иркутская обл.	724	27804	17,05	46,35	31,39	5,21	82,95	36,6
Ангарский ГО	34	2704	9,73	48,37	37,13	4,77	90,27	41,9
МБОУ «СОШ № 17»		122	5,74	67,21	27,05	0	94,26	27,05

Анализ данных, представленных в таблице позволяет сделать вывод о том, что результаты ВПР по биологии по параметру «УО» выше показателей по АГО на 3,99%, по региону на 11,31% и по РФ на 2,74%, по параметру «КО» показатели ниже показателей по АГО на 14,85%, по региону на 9,55% и по РФ на 23,62%.

#### История

Группы участников	Кол-во ОО	Кол-во участников	2	3	4	5	УО, %	КО, %
РФ	27519	1037593	6,85	38,13	39,18	15,83	93,15	55,01
Иркутская обл.	729	28201	13,27	43,07	34,05	9,61	86,73	43,66
Ангарский ГО	34	2745	9	46,3	35,66	9,03	91	44,69
МБОУ «СОШ № 17»		117	6,84	60,68	26,5	5,98	93,16	32,48

Анализ данных, представленных в таблице позволяет сделать вывод о том, что результаты ВПР по истории по параметру «УО» выше показателей по АГО на 2,16%, по региону на 6,43% и по РФ на 0,01%, по параметру «КО» показатели ниже показателей по АГО на 12,21%, по региону на 11,18% и по РФ на 22,53%.

#### Сравнительный анализ результатов ВПР в 5-х классах

год	предмет	УО, %				КО, %			
		ОУ	АГО	Ирк.обл.	РФ	ОУ	АГО	Ирк.обл.	РФ
2019	Русский язык	81,9	83,7	78,9	86,5	41,4	44,2	41,2	49,9
	Математика	83,3	85,1	82,7	88,4	43,4	47,6	49,1	54,2
	История	94,2	91,4	91,2	92,1	26,7	47,1	49,5	53
	Биология	100	96,1	91,2	92,1	64,2	51,8	49,8	60,8
2020	Русский язык	78,57	76,26	71,11	80,18	33,03	35,5	33,04	40,01
	Математика	78,95	78,28	73,01	81,75	33,33	39,35	36,51	43,61
	История	93,33	86,72	81,91	89,44	38,1	39,58	36,94	48,01
	Биология	99,06	79,67	76,47	85,03	10,38	30,1	28,83	39,72
2021	Русский язык	73,21	80,71	74,84	86,4	30,36	40,65	36,95	47,34
	Математика	85,09	83,38	78,28	87,57	50	44,69	42,85	51,1
	История	93,16	91	86,73	93,15	32,48	44,69	43,66	55,01
	Биология	94,26	90,27	82,95	91,52	27,05	41,9	36,6	50,67

### Общие выводы:

Анализ статистических данных, представленных в таблице, позволяет сделать вывод о том, что по сравнению с результатами ВПР – осень 2020 года результаты ВПР показали:

- отрицательную динамику по параметрам «УО» и «КО» по русскому языку,
- положительную динамику по параметрам «УО» и «КО» по математике,
- отрицательную динамику по параметру «УО» по биологии и истории,
- положительную динамику по параметру «КО» по биологии и истории.

Анализ результатов ВПР в 5-х классах позволяет сделать следующие выводы:

- по параметру «Уровень обученности» результаты ВПР: по биологии и истории результаты ВПР выше, чем по АГО, региону и РФ; по математике выше, чем по АГО и региону, но ниже результатов по РФ; по русскому языку результаты ВПР ниже, чем по АГО, региону и РФ;
- по параметру «Качество обучения»: по русскому языку, истории и биологии результаты ВПР ниже, чем по АГО, региону и РФ; по математике результаты ВПР выше результатов по АГО и региону, но ниже, чем по РФ в целом.

### Анализ ВПР в 6-х классах Русский язык

Группы участников	Кол-во ОО	Кол-во участников	2	3	4	5	УО, %	КО, %
РФ	27791	1008477	16,14	40,61	34,11	9,15	83,86	43,26
Иркутская обл.	732	27943	27,8	37,72	28,36	6,12	72,2	34,48
Ангарский ГО	34	2529	22,82	39,86	30,92	6,41	77,18	37,33
МБОУ «СОШ № 17»		108	23,15	27,78	37,04	12,04	76,85	49,08

Анализ данных, представленных в таблице позволяет сделать вывод о том, что результаты ВПР по русскому языку по параметру «УО» ниже показателей по АГО на 0,33% и по РФ на 7,01%, но выше, чем по региону на 4,65% по параметру «КО» показатели выше показателей по АГО на 11,75%, по региону на 14,6% и по РФ на 5,82%.

### Математика

Группы участников	Кол-во ОО	Кол-во участников	2	3	4	5	УО, %	КО, %
РФ	35531	1388274	13,94	48,06	31,69	6,31	82,06	38
Иркутская обл.	755	29236	24,26	46,83	25,01	3,91	75,74	28,92
АГО	34	2515	21,19	51,97	23,82	3,02	78,81	26,84
МБОУ «СОШ № 17»		109	16,51	50,46	31,19	1,83	83,49	33,02

Анализ данных, представленных в таблице позволяет сделать вывод о том, что результаты ВПР по математике по параметру «УО» выше показателей по АГО на 4,68%, по региону на 7,75% и по РФ на 1,43%, по параметру «КО» показатели выше показателей по АГО на 6,18%, по региону на 4,1% и ниже показателей по РФ на 4,98%.

### Биология

Группы участников	Кол-во ОО	Кол-во участников	2	3	4	5	УО, %	КО, %
РФ	21912	549261	9,65	44,14	37,84	8,37	90,35	46,21

Иркутская обл.	560	14632	18,45	47,74	29,81	4	81,55	33,81
Ангарский ГО	34	1320	14,17	50	32,35	3,48	85,83	35,83
МБОУ «СОШ № 17»		63	12,7	53,97	33,33	0	87,3	33,33

Анализ данных, представленных в таблице позволяет сделать вывод о том, что результаты ВПР по биологии по параметру «УО» выше показателей по АГО на 1,47%, по региону на 5,75% и ниже, чем по РФ на 3,05%, по параметру «КО» показатели ниже показателей по АГО на 2,5%, по региону на 0,48% и по РФ на 12,88%.

#### История

Группы участников	Кол-во ОО	Кол-во участников	2	3	4	5	УО, %	КО, %
РФ	27078	696870	9,84	43,81	35,01	11,33	90,16	46,34
Иркутская обл.	560	14611	19,91	47,05	26,32	6,72	80,09	33,04
Ангарский ГО	31	1184	14,79	50,21	27,09	7,91	85,21	35
МБОУ «СОШ № 17»		50	10	66	20	4	90	24

Анализ данных, представленных в таблице позволяет сделать вывод о том, что результаты ВПР по истории по параметру «УО» выше показателей по АГО на 4,79%, по региону на 10,09% и ниже по РФ на 0,16%, по параметру «КО» показатели ниже показателей по АГО на 11%, по региону на 9,04% и по РФ на 22,34%.

#### Обществознание

Группы участников	Кол-во ОО	Кол-во участников	2	3	4	5	УО, %	КО, %
РФ	19227	467912	8,24	40,93	38,01	12,83	91,76	50,84
Иркутская обл.	546	13346	15,93	44,5	32	7,57	84,07	39,57
Ангарский ГО	33	1283	11,65	46,36	35,92	6,07	88,35	41,99
МБОУ «СОШ № 17»		62	12,9	50	35,48	1,61	87,1	37,09

Анализ данных, представленных в таблице позволяет сделать вывод о том, что результаты ВПР по обществознанию по параметру «УО» выше показателей по АГО на 1,25% и по РФ на 4,66%, ниже, чем по региону на 3,03% по параметру «КО» показатели ниже показателей по АГО на 3,91%, по региону на 2,48% и по РФ на 13,75%.

#### География

Группы участников	Кол-во ОО	Кол-во участников	2	3	4	5	УО, %	КО, %
РФ	27199	712709	4,2	42,8	42,24	10,76	95,8	53
Иркутская обл.	572	14756	6,86	49,1	38,36	5,68	93,14	44,04
Ангарский ГО	30	1152	5,9	49,13	39,84	5,12	94,1	44,97
МБОУ «СОШ № 17»		50	6	50	40	4	94	44

Анализ данных, представленных в таблице позволяет сделать вывод о том, что результаты ВПР по географии по параметру «УО» ниже показателей по АГО на 0,1% и по РФ на 1,8%, но выше показателей по региону на 0,86%, по параметру «КО» показатели ниже показателей по АГО на 0,97%, по региону на 0,04% и по РФ на 9%.

#### **Сравнительный анализ результатов ВПР в 6-х классах**

год	предмет	УО, %				КО, %			
		ОУ	АГО	Ирк.	РФ	ОУ	АГО	Ирк.	РФ

				обл.				обл.	
2019	Русский язык	82,2	79,6	78,4	83,4	36,5	41,8	41,9	54,5
	Математика	77,1	83,4	81,1	88,6	39,4	43	40,6	48,2
	История	94,3	84,4	86,5	91,7	49,6	40,1	45,4	54,3
	Обществознание	91,7	90,5	89,3	93,3	63,8	46,8	46,1	55,3
	Биология	96,3	93,3	91,3	93,2	64,5	54,7	52,2	57
	География	95,2	93,8	93,4	96,1	37,2	45,4	44,5	54,3
2020	Русский язык	76,72	69,23	62,72	75,27	26,72	26,23	25,99	34,61
	Математика	75,68	74,2	70,34	79,91	17,12	23,76	23,71	31,12
	Биология	95,19	78	75,51	83,98	31,73	24,89	25,36	36,71
	История	88,12	77,33	73,81	83,63	11,88	21,75	27,22	36,7
	География	92,92	91,88	91,08	93,77	30,09	38,89	37,61	46,03
	Обществознание	95,83	81,57	77,8	85,91	25	27,22	29,88	41,1
2021	Русский язык	76,85	77,18	72,2	83,86	49,08	37,33	34,48	43,26
	Математика	83,49	78,81	75,74	82,06	33,02	26,84	28,92	38
	Биология	87,3	85,83	81,55	90,35	33,33	35,83	33,81	46,21
	История	90	85,21	80,09	90,16	24	35	33,04	46,34
	География	94	94,1	93,14	95,8	44	44,97	44,04	53
	Обществознание	87,1	88,35	84,07	91,76	37,09	41,99	39,57	50,84

#### Общие выводы:

Анализ результатов ВПР в 6-х классах позволяет сделать следующие выводы:

- по параметру «Уровень обученности»: результаты ВПР выше по математике показателей по АГО, региону и РФ; выше показателей по региону по русскому языку, географии и обществознанию, но ниже результатов по АГО и РФ; выше, чем по АГО и региону по биологии и истории;
- по параметру «Качество обучения»: по русскому языку результаты выше показателей по АГО, региону и РФ; выше результатов, чем по АГО и региону по математике; ниже, чем по АГО, региону и РФ по истории, биологии, географии и обществознанию.

Анализ статистических данных, представленных в таблице, позволяет сделать вывод о том, что результаты ВПР по русскому языку, математике, географии, обществознанию и истории по сравнению с результатами ВПР – осень 2020 года дают положительную динамику по параметрам «УО» и «КО», по биологии отрицательную динамику по параметру «УО» и положительную динамику по параметру «КО».

#### Анализ ВПР в 7-х классах

##### Русский язык

Группы участников	Кол-во ОО	Кол-во участников	2	3	4	5	УО, %	КО, %
РФ	25520	849950	16,7	44,67	32,07	6,55	83,3	38,62
Иркутская обл.	728	24667	30,66	41,1	24,35	3,89	69,34	28,24
Ангарский ГО	36	2388	25,08	47,24	24,83	2,85	74,92	27,68
МБОУ «СОШ № 17»		116	16,38	57,76	22,41	3,45	83,62	25,86

Анализ данных, представленных в таблице позволяет сделать вывод о том, что результаты ВПР по русскому языку по параметру «УО» выше показателей по АГО на 8,7% по региону на 14,28% и по РФ на 0,32%, по параметру «КО» показатели ниже показателей по АГО на 1,82%, по региону на 2,38% и по РФ на 12,76%.

##### Математика

Группы	Кол-во ОО	Кол-во	2	3	4	5	УО,	КО,
--------	-----------	--------	---	---	---	---	-----	-----

участников		участников					%	%
РФ	35623	1288788	12,04	49,91	29,64	8,4	87,96	38,04
Иркутская обл.	763	26700	20,71	49,47	23,99	5,83	79,29	29,82
АГО	36	2411	17,59	52,84	24,06	5,52	82,41	29,58
МБОУ «СОШ № 17»		114	16,67	57,02	21,93	4,39	83,33	25,32

Анализ данных, представленных в таблице позволяет сделать вывод о том, что результаты ВПР по математике по параметру «УО» выше показателей по АГО на 0,92% и по региону на 4,04%, но ниже показателей по РФ на 4,63%, по параметру «КО» показатели ниже показателей по АГО на 4,26%, по региону на 4,5% и по РФ на 12,72%.

#### **Биология**

Группы участников	Кол-во ОО	Кол-во участников	2	3	4	5	УО, %	КО, %
РФ	16666	526576	9,21	46,48	35	9,31	90,79	44,31
Иркутская обл.	504	15836	15,96	49,36	29,28	5,41	84,04	34,69
Ангарский ГО	27	1817	10,46	54,16	32,03	3,36	89,54	35,39
МБОУ «СОШ № 17»		119	0	67,23	30,25	2,52	100	32,77

Анализ данных, представленных в таблице позволяет сделать вывод о том, что результаты ВПР по биологии по параметру «УО» выше показателей по АГО на 10,46%, по региону на 15,96% и по РФ на 9,21%, по параметру «КО» показатели ниже показателей по АГО на 2,62%, по региону на 1,92% и по РФ на 11,54%.

#### **История**

Группы участников	Кол-во ОО	Кол-во участников	2	3	4	5	УО, %	КО, %
РФ	25216	837925	10,22	44,39	34,63	10,76	89,78	45,39
Иркутская обл.	728	24931	19,54	46,41	27,6	6,45	80,46	34,05
Ангарский ГО	36	2398	18,27	51,83	25,69	4,21	81,73	29,9
МБОУ «СОШ № 17»		116	11,21	65,52	18,1	5,17	88,79	23,27

Анализ данных, представленных в таблице позволяет сделать вывод о том, что результаты ВПР по истории по параметру «УО» выше показателей по АГО на 7,06% и по региону на 8,33%, но ниже показателей по РФ на 0,99%, по параметру «КО» показатели ниже показателей по АГО на 6,63%, по региону на 10,78% и по РФ на 22,12%.

#### **Обществознание**

Группы участников	Кол-во ОО	Кол-во участников	2	3	4	5	УО, %	КО, %
РФ	24031	795790	10,57	45,7	34,94	8,79	89,43	43,73
Иркутская обл.	724	24192	20,25	49,88	25,98	3,89	79,75	29,87
Ангарский ГО	36	2344	15,61	54,14	26,88	3,37	84,49	30,25
МБОУ «СОШ № 17»		118	7,63	62,71	24,58	5,08	92,37	29,66

Анализ данных, представленных в таблице позволяет сделать вывод о том, что результаты ВПР по обществознанию по параметру «УО» выше показателей по АГО на 7,88%, по региону на 12,62% и по РФ на 2,94%, по параметру «КО» показатели ниже показателей по АГО на 0,59%, по региону на 0,21% и по РФ на 14,07%.

#### **Физика**

Группы	Кол-во ОО	Кол-во	2	3	4	5	УО,	КО,
--------	-----------	--------	---	---	---	---	-----	-----



участников		участников					%	%
РФ	22984	760252	12,47	47,48	30,59	9,45	87,53	40,04
Иркутская обл.	717	23622	23,84	46,83	22,96	6,38	76,16	29,34
АГО	36	2356	20,84	52,33	21,39	5,43	79,16	26,82
МБОУ «СОШ № 17»		111	17,12	57,66	22,52	2,7	82,88	25,22

Анализ данных, представленных в таблице позволяет сделать вывод о том, что результаты ВПР по физике по параметру «УО» выше показателей по АГО на 3,72% и по региону на 6,72%, и ниже, чем по РФ на 4,65%, по параметру «КО» показатели ниже показателей по АГО на 1,6%, по региону на 4,12% и по РФ на 14,82%.

#### Английский язык

Группы участников	Кол-во ОО	Кол-во участников	2	3	4	5	УО, %	КО, %
РФ	20495	699871	20,56	44,36	26,99	8,09	79,44	35,08
Иркутская обл.	684	22733	40,82	39,19	16,42	3,57	59,18	19,99
АГО	34	2188	39,58	40,72	16,82	2,88	60,42	19,7
МБОУ «СОШ № 17»		106	39,62	43,4	15,09	1,89	60,38	16,98

Анализ данных, представленных в таблице позволяет сделать вывод о том, что результаты ВПР по английскому языку по параметру «УО» ниже показателей по АГО на 0,04% и по РФ на 19,06%, но выше показателей по региону на 1,2%, по параметру «КО» показатели ниже показателей по АГО на 2,72%, по региону на 3,01% и по РФ на 18,1%, можно считать, что результаты ВПР по английскому языку находятся на уровне АГО и региона.

#### География

Группы участников	Кол-во ОО	Кол-во участников	2	3	4	5	УО, %	КО, %
РФ	35503	1269380	10,43	55,2	26,89	7,47	89,57	34,36
Иркутская обл.	763	26337	19,73	59,13	17,38	3,75	80,27	21,13
Ангарский ГО	36	2348	18,02	62,14	16,23	3,62	81,98	19,85
МБОУ «СОШ № 17»		119	11,76	84,87	3,36	0	88,24	3,36

Анализ данных, представленных в таблице позволяет сделать вывод о том, что результаты ВПР по географии по параметру «УО» выше показателей по АГО на 6,26% и по региону на 7,97%, ниже, чем по РФ на 1,33%, по параметру «КО» показатели неудовлетворительные и ниже показателей по АГО на 16,49%, по региону на 17,95% и по РФ на 31%.

#### Сравнительный анализ результатов ВПР в 7-х классах

год	предмет	УО, %				КО, %			
		ОУ	АГО	Ирк. обл.	РФ	ОУ	АГО	Ирк. обл.	РФ
2020	Русский язык	81,25	67,57	61,87	74,51	27,5	22,19	22,05	30,35
	Математика	81,93	82,05	74,88	82,64	30,12	28,78	25,46	32,43
	Биология	96,34	79,38	77,65	85,12	42,68	25,8	25,89	35,4
	История	87,21	77,02	73,55	82,4	38,37	27,84	27,81	36,45
	География	95,24	79,12	74,58	83,24	13,09	12,32	14,99	25,61
	Физика	73,68	71,57	68,28	79,52	5,26	19,34	22,15	32,05



	Английский язык	21,43	48,34	51,67	70,83	1,19	13,92	15,51	28,43
	Обществознание	82,19	76,79	72,77	82,51	23,29	26,3	25,43	35,25
2021	Русский язык	83,62	74,92	69,34	83,3	25,86	27,68	28,24	38,62
	Математика	83,33	82,41	79,29	87,96	25,32	29,58	29,82	38,04
	Биология	100	89,54	84,04	90,79	32,77	35,39	34,69	44,31
	История	88,79	81,73	80,46	89,78	23,27	29,9	34,05	45,39
	География	88,24	81,98	80,27	89,57	3,36	19,85	21,13	34,36
	Физика	82,88	79,16	76,46	87,53	25,22	26,82	29,34	40,04
	Обществознание	92,37	84,49	79,75	89,43	29,66	30,25	29,87	43,73
	Английский язык	60,38	60,42	59,18	79,44	16,98	19,7	19,99	35,08

#### Общие выводы:

Анализ результатов ВПР в 7-х классах позволяет сделать следующие выводы:

- по параметру «Уровень обученности»: результаты ВПР выше по математике показателей по АГО, региону и РФ; выше показателей по региону по русскому языку, географии и обществознанию, но ниже результатов по АГО и РФ; выше, чем по АГО и региону по биологии и истории;
- по параметру «Качество обучения»: по русскому языку результаты выше показателей по АГО, региону и РФ; выше результатов, чем по АГО и региону по математике; ниже, чем по АГО, региону и РФ по истории, биологии, географии и обществознанию.

Анализ статистических данных, представленных в таблице, позволяет сделать вывод о том, что результаты ВПР в 7-х классах по сравнению с результатами ВПР – осень 2020 года по физике, обществознанию и английскому языку дают положительную динамику по параметрам «УО» и «КО»; по русскому языку, математике, биологии и истории - положительную динамику по параметру «УО» и отрицательную динамику по параметру «КО», по географии - отрицательную динамику по параметрам «УО» и «КО».

#### Анализ ВПР в 8-х классах

##### Русский язык

Группы участников	Кол-во ОО	Кол-во участников	2	3	4	5	УО, %	КО, %
РФ	25159	761029	19,24	36,87	36,21	7,68	80,76	43,89
Иркутская обл.	721	21577	34,07	31,07	29,79	5,07	65,93	34,86
Ангарский ГО	36	2097	27,85	36,86	30,66	4,63	72,15	35,29
МБОУ «СОШ № 17»		80	28,75	27,5	41,25	2,5	71,25	43,75

Анализ данных, представленных в таблице позволяет сделать вывод о том, что результаты ВПР по русскому языку по параметру «УО» выше показателей по региону на 5,32%, и ниже чем по АГО на 0,9% и по РФ на 9,51%, по параметру «КО» показатели хорошие и выше показателей по АГО на 8,46% и по региону на 8,89%, но ниже по РФ на 0,14%.

##### Математика

Группы участников	Кол-во ОО	Кол-во участников	2	3	4	5	УО, %	КО, %
РФ	24666	747730	12,24	57,28	27,35	3,12	87,76	30,47
Иркутская обл.	723	21573	21,7	57,88	19,11	1,31	78,3	20,42
АГО	36	2054	19,47	61,68	17,38	1,46	80,53	18,84
МБОУ «СОШ № 17»		74	14,86	58,11	25,68	1,35	85,14	27,03

Анализ данных, представленных в таблице позволяет сделать вывод о том, что результаты ВПР по математике по параметру «УО» выше показателей по АГО на 4,61% и по региону на 6,84%, но ниже, чем по РФ на 2,62%, по параметру «КО» показатели удовлетворительные и выше показателей по АГО на 8,19% и по региону на 6,61%, но ниже, чем по РФ на 3,44%.

#### **Биология**

Группы участников	Кол-во ОО	Кол-во участников	2	3	4	5	УО, %	КО, %
РФ	15063	275183	7,04	42,38	40,84	9,74	92,96	50,58
Иркутская обл.	420	7714	12,52	43,98	38,09	5,41	87,48	43,5
Ангарский ГО	30	706	10,06	48,44	37,82	3,68	89,94	41,5
МБОУ «СОШ № 17»		23	0	34,78	65,22	0	100	65,22

Анализ данных, представленных в таблице позволяет сделать вывод о том, что результаты ВПР по биологии по параметру «УО» выше показателей по АГО на 10,06%, по региону на 12,52%, и по РФ на 7,04%, по параметру «КО» показатели высокие и выше показателей по АГО на 23,72%, по региону на 21,72% и по РФ на 14,64%.

#### **История**

Группы участников	Кол-во ОО	Кол-во участников	2	3	4	5	УО, %	КО, %
РФ	21455	403142	7,98	37,78	39,28	14,96	92,02	54,24
Иркутская обл.	422	7812	13,1	40,62	36,21	10,07	86,9	46,28
Ангарский ГО	28	689	11,61	45,57	36,43	6,39	88,39	42,82
МБОУ «СОШ № 17»		30	13,33	50	30	6,67	86,67	36,67

Анализ данных, представленных в таблице позволяет сделать вывод о том, что результаты ВПР по истории по параметру «УО» ниже показателей по АГО на 1,72%, по региону на 0,23% и по РФ на 5,35%, по параметру «КО» показатели удовлетворительные, но ниже показателей по АГО на 6,15%, по региону на 9,61% и по РФ на 17,57%.

#### **Обществознание**

Группы участников	Кол-во ОО	Кол-во участников	2	3	4	5	УО, %	КО, %
РФ	21538	404994	13,92	46,62	30,53	8,93	86,08	39,46
Иркутская обл.	438	7743	25,38	46,35	23,03	5,23	74,62	28,26
Ангарский ГО	33	742	20	51,43	24,71	3,86	80	28,33
МБОУ «СОШ № 17»		26	3,85	61,54	34,62	0	96,15	34,62

Анализ данных, представленных в таблице позволяет сделать вывод о том, что результаты ВПР по обществознанию по параметру «УО» выше показателей по АГО на 16,15% и по региону на 22,47% и по РФ на 10,07%, по параметру «КО» показатели удовлетворительные и выше показателей по АГО на 6,29% и по региону на 6,36% , но ниже по РФ на 4,84%.

#### **Физика**

Группы участников	Кол-во ОО	Кол-во участников	2	3	4	5	УО, %	КО, %
РФ	16790	318369	12,74	47,86	31,03	8,37	87,26	39,4
Иркутская обл.	424	7568	24,42	46,48	23,25	5,85	75,58	29,1
АГО	30	720	23,47	50,83	21,53	4,17	76,53	25,7

МБОУ «СОШ № 17»	50	26	46	28	0	74	28
--------------------	----	----	----	----	---	----	----

Анализ данных, представленных в таблице позволяет сделать вывод о том, что результаты ВПР по физике по параметру «УО» ниже показателей по АГО на 2,53%, по региону на 1,58%, по РФ на 13,26%, по параметру «КО» показатели низкие и ниже показателей по региону на 1,1% и по РФ на 11,4%, но выше результатов по АГО на 3,7%.

#### География

Группы участников	Кол-во ОО	Кол-во участников	2	3	4	5	УО, %	КО, %
РФ	21430	406097	9,31	54,99	28,99	6,71	90,69	35,7
Иркутская обл.	442	8061	16,42	60	20,4	3,18	83,58	23,58
Ангарский ГО	26	627	14,14	62,01	19,24	4,61	85,86	23,85
МБОУ «СОШ № 17»		24	12,5	75	12,5	0	87,5	12,5

Анализ данных, представленных в таблице позволяет сделать вывод о том, что результаты ВПР по географии по параметру «УО» выше показателей по АГО на 1,64% и по региону на 3,92%, ниже, чем по РФ на 3,19%, по параметру «КО» показатели низкие и ниже показателей по АГО на 11,35%, по региону на 11,08% и по РФ на 23,2%.

#### Химия

Группы участников	Кол-во ОО	Кол-во участников	2	3	4	5	УО, %	КО, %
РФ	16860	321642	5,85	34,92	39,57	19,66	94,15	59,23
Иркутская обл.	424	7652	8,92	36,32	38,21	16,55	91,08	54,76
Ангарский ГО	27	632	6,8	34,18	43,83	15,19	93,2	59,02
МБОУ «СОШ № 17»		7	0	71,43	28,57	0	100	28,57

Анализ данных, представленных в таблице позволяет сделать вывод о том, что результаты ВПР по химии по параметру «УО» выше показателей по АГО на 6,8%, по региону на 8,92%, по РФ на 5,85%, по параметру «КО» показатели низкие и ниже показателей по АГО на 30,45%, по региону на 26,19% и по РФ на 30,66% в целом, но в ВПР по химии принимало участие всего 7 обуч-ся 8-х классов, что не позволяет считать данные результаты объективными.

#### Сравнительный анализ результатов ВПР в 8-х классах

год	предмет	УО, %				КО, %			
		ОУ	АГО	Ирк. обл.	РФ	ОУ	АГО	Ирк. обл.	РФ
2020	Русский язык	66,67	62,51	56,42	70,42	21,57	29,51	27,47	35,64
	Математика	75	76,43	71,59	80,76	0	15,43	14,98	22,78
	Биология	100	81,1	79,22	86,44	28	23,54	29,39	39,11
	История	91,3	76,92	75,47	86,33	30,43	26	35,04	46,76
	Обществознание	-	-	-	-	-	-	-	-
	География	76	74,12	74,47	84,04	0	8,31	14,48	26,76
	Физика	66,67	57,99	61,18	78,02	0	10,04	18,18	30,66
	Химия	-	-	-	-	-	-	-	-
2021	Русский язык	71,25	72,15	65,93	80,76	43,75	35,29	34,86	43,89
	Математика	85,14	80,53	78,3	87,76	27,03	18,84	20,42	30,47
	Биология	100	89,94	87,48	92,96	65,22	41,5	43,5	50,58
	История	86,67	88,39	86,9	92,02	36,67	42,82	46,28	54,24
	Обществознание	96,15	80	74,62	86,08	34,62	28,33	28,26	39,46
	География	87,5	85,86	83,58	90,69	12,5	23,85	23,58	35,7

Физика	74	76,53	75,58	87,26	28	25,7	29,1	39,4
Химия	100	93,2	91,08	94,15	28,57	59,02	54,76	59,23

**Общие выводы:**

Анализ результатов ВПР в 8-х классах позволяет сделать следующие выводы:

- по параметру «Уровень обученности»: результаты ВПР по биологии, химии и обществознанию выше показателей по АГО, региону и РФ; по математике и географии выше, чем по АГО и региону, но ниже результатов по РФ; по русскому языку выше показателей по региону, но ниже результатов по АГО и РФ; по истории и физике ниже показателей по АГО, региону и РФ в целом;
- по параметру «Качество обучения»: по биологии результаты выше показателей по АГО, региону и РФ; по русскому языку, математике и обществознанию результаты выше показателей по АГО, региону, но ниже, чем по РФ; по физике выше результатов по АГО, но ниже, чем по региону и по РФ; по истории, географии и химии результаты ниже, чем по АГО, региону и РФ в целом.

Анализ статистических данных, представленных в таблице, позволяет сделать вывод о том, что результаты ВПР в 8-х классах по сравнению с результатами ВПР – осень 2020 года показывают: положительную динамику по параметрам «УО» и «КО» по русскому языку, математике, биологии, физике, географии; положительную динамику по параметру «КО» и отрицательную динамику по параметру «УО» по истории.

**Общие выводы по результатам ВПР (осень 2020 и весна 2021 года):**

- результаты ВПР можно считать удовлетворительными;
- результаты ВПР (осень 2020) ниже результатов по итогам 2019-2020 учебного года, но результаты ВПР (весна 2021) выше результатов ВПР осень 2020 года.

**Ключевые проблемы:**

- низкий уровень сформированности УУД и овладение межпредметными понятиями у обуч-ся
- по всем предметам и во всех параллелях выявлено несоответствие отметок за выполненную работу и отметок по журналу, что свидетельствует о проблеме учителей в технологии оценочной деятельности.

Одной из значительных причин снижения показателей является обучение в 4 четверти 2019-2020 учебного года в удаленном режиме с использованием дистанционных технологий, к которому технически не были готовы многие семьи обучающихся и учителя-предметники.

Для улучшения результатов выполнения ВПР учителям-предметникам необходимо учесть следующие рекомендации:

- регулярно организовывать проведение диагностических работ по пройденным разделам предмета с целью выявления затруднений, которые остались у обучающихся после изучения темы;
- способствовать формированию и развитию УУД через применение в системе практико-ориентированных, компетентностных заданий;
- уделять внимание развитию навыков смыслового чтения с применением технологии развития критического мышления через чтение и письмо;
- использовать на уроках тестовый материал с повышенным уровнем сложности с целью развития навыков и умений работать с тестовыми заданиями.



**Использование результатов ВПР педагогами в профессиональной деятельности.**

- оценка индивидуальных результатов обучения каждого конкретного ученика и построение его индивидуальной образовательной траектории;
- выявление проблемных зон, планирование коррекционной работы, совершенствование методики преподавания предмета;
- диагностика знаний, умений и навыков в начале учебного года, по окончании четверти, полугодия;
- целенаправленное формирование и развитие универсальных учебных действий у школьников: умение работать с разными источниками информации, работа с текстом;
- обмен опытом работы учителей-предметников по подготовке обучающихся к ВПР на заседаниях ШМО, практико-ориентированных семинарах, методических советах.

**Пути решения:**

1. Проанализировав результаты ВПР, разработать план мероприятий по повышению качества подготовки обучающихся к ВПР.
2. Учителям-предметникам:
  - включать в систему задания, направленные на развитие УУД, формирование межпредметных понятий, навыков смыслового чтения;
  - планировать коррекционную работу и разработку индивидуальных образовательных маршрутов с обучающимися, не справившимися с ВПР;
  - осуществлять корректировку содержания урочных занятий, отработка программного материала, вызвавшего наибольшие затруднения у обучающихся и внесение изменений по необходимости в рабочие программы и КТП по учебным предметам для устранения выявленных пробелов в предметных и метапредметных результатах обучающихся по итогам ВПР, проведенных осенью 2020 года.
3. Оказать методическую помощь учителям-предметникам по применению технологии оценочной деятельности на уроках через проведение практико-ориентированного семинара.
4. Осуществление внутришкольного мониторинга учебных достижений обучающихся в рамках ВСОКО.
5. Своевременное информирование родителей (законных представителей) обучающихся о результатах ВПР, текущих образовательных достижениях обучающихся.

18.06.2021 г.

Заместитель директора по УВР



О. М. Ветрова